

변좌의 피부 감지센서에 피부가 완전히 밀착되어야 정상 작동합니다.
다음과 같은 사람이 사용할 때에는 변좌 온도를 OFF 또는 1단계(저)로 사용하십시오.
어린이, 노약자, 피부가 약한 경우, 온도조절을 직접 할 수 없는 경우, 수면을 재촉하는 약수면제, 감기약 등을 복용했거나 숙취, 피로한 경우 등은 저온상이나 사고의 원인이 되므로 주의해야 합니다.

기본 사용법

1. 변좌에 앉습니다.

- 변좌의 피부 감지센서에 완전히 밀착하여 앉아 주십시오.
- 옷을 입은 상태로 앉는 등 피부 감지센서 부위에 피부가 접촉하지 않으면 작동이 되지 않습니다.

2. 세정 모드, 비데 모드를 누릅니다.

- 항문세정 또는 여성세정시 사용하며 1분 동작 후 멈춥니다. 작동 중 한 번 더 누르면 노즐이 앞, 뒤로 움직이면서 분사되는 무브세정(또는 무브비데)가 작동하여 좀 더 넓은 면적을 편리하게 세정할 수 있습니다.

패변 세정 / 통변 세정

[패변 세정] (패변)을 누릅니다.(AB-K9613, AB-K8613, 전용)

- 전용 노즐에서 분사되는 호트러집 없는 부드러운 패변용 물살이 지속되어 패변 세정을 하며, 사용 중 한번 더 누르면 무브패변이 작동하여 좀 더 넓은 면적을 편리하게 마사지할 수 있습니다.
- 패변 세정의 수압 및 노즐위치는 3단계로 설정되어 있습니다.(사용 중 수압과 노즐위치를 조절할 수 있습니다.)

[통변 세정] (통변)을 누릅니다.(AB-K9663, AB-KA9636, AB-K8663 전용)

- 전용 노즐이 만든 부드러운우면서 묵직한 통변 물살이 깊숙히 들어가 속까지 씻어주며, 물과 함께 잔변, 가스 등을 배출합니다. 항문세정 사용 전, 후에 사용하시면 좋습니다.

- 사용방법**
- 항문을 열어준다는 느낌으로 변좌 위에 편안하게 앉고, 수압세기를 1단계로 조절합니다.
 - (통변)을 누르고 항문 속으로 물이 들어가기 시작하면 수압세기를 조절하면서 뱃속이 차오르는 느낌이 들 때까지 지속합니다.
 - (정지)를 누른 후, 아래 버튼에 힘을 주면서 들어간 물을 배출합니다.(잔변, 가스 등 배출)
 - (세정)를 눌러 마무리 세정을 합니다.

- !**
- 잘은 사용은 항문 건강에 해가 될 수 있습니다.(1일 1~2회 권장)
 - 통변 기능을 위한 수압펌프가 내장되어 있어 소음이 발생할 수 있습니다.
 - 수도 수압이 현저히 낮은 경우 통변 효과가 떨어질 수 있습니다.

어린이 / 자동 세정

[어린이 세정] 어린이 (AB-K9663, AB-K8613 전용), 어린이자동 (AB-KA9636, AB-K9613, AB-K8663 전용)을 누릅니다.

- 어린이 체격에 맞는 노즐 위치와 부드러운 물살의 어린이 전용 세정이 동작합니다.
- 무브세정(1분) - 건조(3분) - 정지가 순차적으로 진행됩니다.

[자동 세정] 어린이자동 (AB-KA9636, AB-K9613, AB-K8663 전용)을 2초 이상 누릅니다.

AUTO 자동 (AB-K9663, AB-K8613 전용)을 누릅니다.

- 무브세정(1분) - 건조(3분) - 정지가 순차적으로 진행됩니다.

3. 건조를 누릅니다.

- 3분간 동작 후 자동으로 멈춥니다.
- 사용 중 정지 버튼을 누르면 동작을 멈출 수 있습니다.
- 휴지토 물기를 제거 후 건조 기능을 사용하면 보다 빨리 마릅니다.

4. 정지 버튼을 누릅니다.

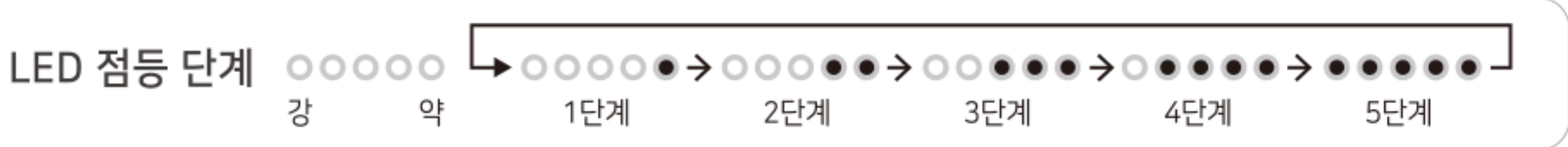
- 세정, 비데, 어린이, 자동, 통변, 패변, 건조 동작이 멈춥니다.

조명(AB-K9663, AB-K8663 전용)

- 조명 켜짐/꺼짐 : 조명 버튼을 짧게 눌러 변좌 바닥에 위치한 LED 램프를 켜거나 끌 수 있습니다.



조절기능



수압 조절

- + 또는 - 버튼으로 1~5단계 까지 수압을 조절할 수 있습니다.
- 사용이 끝난 후 변좌에서 일어나면 표시램프()가 자동으로 꺼집니다.
- 최초 전원 연결 시 표시 램프 상태는 3단계()입니다.



온풍 온도 조절

- + 또는 - 버튼으로 1~5단계 까지 온풍온도를 조절할 수 있습니다.
- 사용이 끝난 후 변좌에서 일어나면 표시램프()가 자동으로 꺼집니다.
- 최초 전원 연결 시 표시 램프 상태는 3단계()입니다.



노즐 위치 조절

- 세정, 비데, 패변, 통변, 어린이, 자동 사용 중 노즐 위치 버튼의 ◀(진) 또는 ▶(후)를 눌러 사용자에게 맞게 위치를 조절할 수 있습니다. (제품 출하 시 3단계로 설정 되어 있습니다.)



온수온도 조절 / 변화온도 조절

- 온수/변좌 온도를 4단계로 조절할 수 있습니다.(OFF, 저, 중, 고)



전원/절전

- 전원 켜짐/꺼짐 : 버튼을 2초 이상 누르면 전원을 켜거나 끌 수 있습니다. 전원 켜짐(빨강)/꺼짐(OFF)
- 절전 켜짐/꺼짐 : 전원이 켜진 상태에서 버튼을 짧게 누를 때마다 절전 기능을 켜거나 끌 수 있습니다. 절전 켜짐(녹색), 절전 꺼짐(빨강)



- !**
- 절전 중에는 변좌 온도가 32℃를 유지하다가 사용자가 변좌에 앉는 순간 설정된 변좌 온도로 변경됩니다.
 - 사용하지 않을 때 변좌 두께를 닫아 두면 온도 저하를 예방하고 절전 효과가 있습니다.
 - 겨울철 절전 기능 사용 시 초기에는 변화가 차가울 수 있습니다.

손질 및 보관

- !**
- 비데 청소 시 반드시 전원 플러그를 콘센트에서 먼저 분리하십시오.
 - 비데 본체, 조작부 등 외관 청소 시 물에 젖은 부드러운 천을 사용하시고 거친 수세미나 브렌, 신나, 락스 등은 절대 사용하지 마십시오. 제품 변색, 균열, 긁힘 등이나 제품에 손상이 발생 할 수 있습니다.
 - 올바르지 않은 청소 방법으로 발생한 문제에 대해 A/S 요청 시 보증 기간 이내라도 유상 처리됩니다.
 - 비데 내부 청소나 스틱 소독과 같이 사용자가 하기 어려운 전문 청소는 구입처나 고객센터(080-080-7166)에 문의하시면 유상으로 서비스를 받을 수 있습니다.

노즐 청소

- 자동 청소 : 변좌에 앉지 않은 상태에서 노즐 세척 버튼을 짧게 한 번 누르면 노즐이 10회 나왔다 들어갔다를 반복하며 자동 세척을 한 후 멈춥니다.



수동 청소

- 수동 청소 : 변좌에 앉지 않은 상태에서 노즐 세척 버튼을 2초 이상 누르면 2분간 노즐이 나와 있습니다. 이때 사용하지 않은 칫솔 등을 이용하여 노즐을 청소한 후 정지 버튼을 누르면 노즐이 자동 복귀합니다.



외관 청소

- 물에 젖은 부드러운 천으로 청소하되, 잘 지워지지 않는 오물은 중성세제를 묻혀 닦아 내십시오.
- 청소 후에는 부드러운 마른 천으로 물기를 제거하여 주십시오.
- 제품 본체, 플러그, 전원 콘센트 등에 직접 물을 뿌리지 마십시오.

겨울철 비데 사용방법

- 설치하지 않은 비데의 경우 동결 예방을 위해 추운 날씨에는 실내에 보관하십시오.
- 동결이 우려되는 화장실의 경우 항상 전원을 ON 상태로 하고, 변좌 온도는 "저" 이상으로 설정하여 주십시오.

아래와 같은 증상의 경우 수리 서비스를 의뢰하기 전에 다음 사항을 확인하여 주십시오.
다음과 같은 증상에 대한 서비스는 보증기간 이내라도 비용이 발생할 수 있습니다.

증상	확인사항
물이 나오지 않는 경우	· 단수인지 확인하십시오. · 급수밸브가 잠겨있는지 확인하십시오. · 정수필터 또는 수도 필터 여과망이 막혀 있는지 확인하십시오.
동작이 되지 않는 경우	· 전원 플러그가 콘센트에 연결되어 있는지 확인하십시오. · 본체 전원이 꺼져 있는지 확인하십시오. · 변좌에 앉지 않았거나 옷을 입은 상태로 앉았거나 변좌에 피부가 닿을 수 있도록 바르게 앉지 않았다면 비데가 작동하지 않습니다. (피부 감지센서에 피부가 닿아야 작동합니다.)
누수가 있는 경우	· 배관 연결이 바르게 되어 있는지 확인하십시오. · 본체 누수 시에는 구입처 또는 고객센터 (080-080-7166)에 문의하십시오.
수압이 약한 경우	· 비데 수압이 1단계로 설정되어 있는지 확인하십시오. · 정수필터 또는 수도 필터 여과망에 이물질이 있는지 확인하십시오.
온수, 변화, 온풍이 따뜻하지 않는 경우	· 온수, 변화, 온풍이 1단계로 설정되어 있는지 확인하십시오(온수의 경우 입수 온도가 10℃ 이하인 경우 설정온도보다 낮아질 수 있습니다.) · 정수필터 또는 수도 필터 여과망에 이물질이 있는지 확인하십시오. · 절전 기능을 사용 중이라면 절전을 해제하십시오. (겨울철 사용 시 차갑게 느낄 수 있습니다.)
노즐이 나오지 않는 경우	· 변좌에 피부가 닿도록 바르게 앉아 주십시오. (피부 감지센서에 피부가 닿아야 작동합니다.)
본체가 흔들리는 경우	· 고정볼트를 단단하게 고정하십시오.
건조가 작동하지 않는 경우	· 변좌에 피부가 닿도록 바르게 앉아 주십시오. (피부 감지센서에 피부가 닿아야 작동합니다.)
버튼이 작동하지 않는 경우	· 물이 묻은 손으로 조작시 동작하지 않는 경우가 있으므로 물기를 제거 한 후 사용하십시오.

품질보증서

애플비데 품질보증기간 3년
부품보유제한 6년

서비스에 대하여

- 본 제품을 구입에 주셔서 감사합니다.
- 당사는 품목별 소비자 분쟁 해결기준 공정거래위원회 고시에 따라 아래와 같이 제품에 대한 보증을 실시합니다.
- 본 제품은 철저한 품질관리와 엄격한 검사에 합격한 제품입니다.
- 본 제품은 생산물배상책임보험(PL)에 가입되어 있어 소비자 품질보증에 만전을 기하고 있습니다.

제품명	애플비데	모델명	
시리얼번호			
고객명		구입일	년 월 일
고객주소			

제품보증에 관하여

보증서 내 소정의 양식은 구입 시 반드시 기재 받고, 기재 내용이 정확한지 확인한 후 보관해 주십시오.
보증기간 이내라도 아래 유료 서비스에 해당하는 경우는 서비스 요금(수리비+부품비+출장비 등)을 청구할 수 있습니다.

유료서비스

올바르지 않은 청소방법으로 발생한 제품 변색, 균열, 파손으로 외관 케이스 교체 시 또는 기구 세척, 조정, 사용 설명, 설치 등 제품 고장이 아닌 경우

단단한 조정

배출 후 제품 초기 설치 및 판매점 의 설치 미숙으로 인한 재설치

제품의 이동, 이사 등으로 인한 설치.

소비자 과실로 인한 고장 (취급 부주의 및 잘못된 사용)

전기용량을 틀리게 사용하여 발생한 고장.

외부 충격, 낙하 등에 의한 고장 및 손상.

당사에서 지정하지 않은 소모품, 용선품 사용으로 인한 고장

당사 서비스센터 및 지정 협력점이 아닌 기사가 수리하여 발생한 고장.

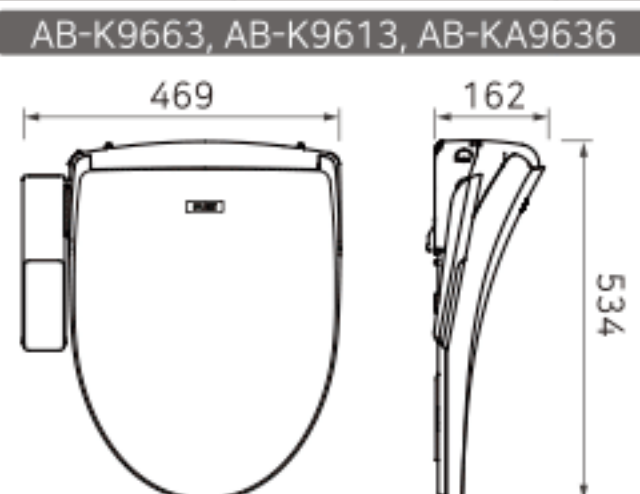
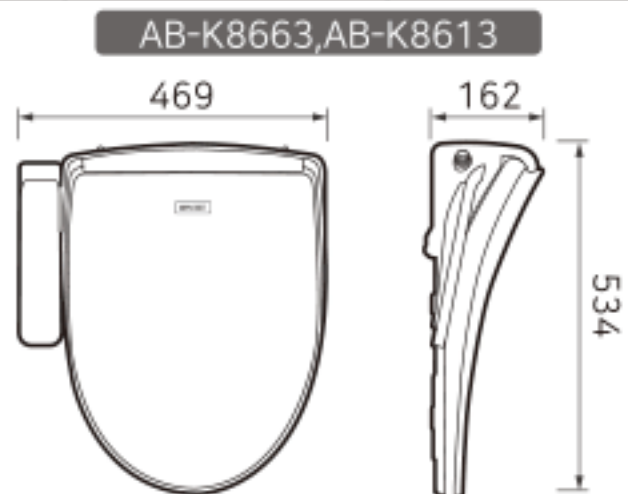
사용설명서 내 주의사항을 지키지 않아 발생한 고장.

그 밖의 경우

- 천재지변(낙뢰, 화재, 열재, 수해 등)에 의한 고장.
- 소모성 부품의 수명이 다한 경우. (정수필터, 노즐, 설치자재 등.)

※ 고장이 아닌 경우 서비스를 요청하여 방문하게 되면 비용이 발생하므로 사용설명서를 잘 읽어 주십시오.
(수리가 불가능한 경우 별도 기준에 준함.)
※ 이 보증서는 대한민국에서만 사용되며 다시 발행하지 않으므로 사용설명서와 함께 잘 보관하여 주십시오.

주식회사 애플젠

모델명		AB-K9663	AB-K9613	AB-KA9636	AB-K8663	AB-K8613
전원		교류 220V, 60Hz				
정격소비전력		최대 1,470W				
급수 방식	타입	수도직결식				
	사용가능급수압력	0.75~7.5kgf/cm ² (0.07MPa~0.74Mpa)				
	사용적정급수압력	1.0~7.5kgf/cm ² (0.1MPa~0.74Mpa)				
온수 세정 장치	세정(ℓ/분)	0.80 ℓ/min				
	비데세정(ℓ/분)	0.80 ℓ/min				
	수압조절	세정, 비데 (1~5단계)				
	온수온도조절	4단계(OFF, 저, 중, 고)				
	온수히터	1,400W				
	역류방지	Check Valve 적용				
	안전장치	써모스위치(온도과열방지기), 온도휴즈				
난방 변화 장치	변좌온도조절	5단계(OFF, 저, 중, 고)				
	변좌히터	55W				
	안전장치	과열방지 온도휴즈				
건조 장치	온풍온도조절	5단계				
	건조히터	최대 250W				
	안전장치	온도 휴즈				
사용급수 온도		권장 15℃~25℃				
사용주의 온도		권장 5℃~35℃				
전원코드길이		약 1.4m				
수압펌프		O	X	O	O	X
통변		O	X	O	O	X
패변		X	O	X	X	O
조명		O(LED)	X	X	O(LED)	X
중량		약 4.0kg <small>포장상태: 약 6.3kg</small>	약 3.9kg <small>포장상태: 약 6.2kg</small>	약 4.0kg <small>포장상태: 약 6.3kg</small>	약 4.0kg <small>포장상태: 약 6.0kg</small>	약 3.9kg <small>포장상태: 약 5.9kg</small>
제품 크기						
포장박스 크기		L576 x W534 x H216(mm)			L565 x W523 x H210(mm)	

APPLE BIDET USER MANUAL

AB-K8663, AB-K8613
AB-K9663, AB-K9613, AB-KA9636

애플비데 사용설명서

한글판입니다!

애플나눔

애플젠은 창사 이래 '고객과의 따뜻한 동행'을 실천하고자 복지시설, 건강취약계층 등에 애플비데를 기부하고 있습니다. 고객의 적극적인 신청 및 추천도 기다립니다. (홈페이지 참조)

안전을 위한 주의사항은 사용자의 안전을 지키고 재산상의 손해 등을 막기 위한 내용으로 반드시 읽고 바르게 사용해 주십시오.

- 본 제품은 국내(대한민국)용입니다. 전원, 전압이 다른 해외에서는 품질을 보증하지 않습니다. (For Korean Unit Standard Only)
- 이 사용설명서에는 제품 보증서가 포함되어 있습니다. 분실되지 않도록 잘 보관하여 주십시오.
- 본 제품의 디자인 및 제품 사양은 품질 향상을 위해 예고 없이 변경될 수 있습니다.

고객 접수 080-080-7166 9시~17시/토,일,공휴일 휴무)

온라인접수 **주식회사 애플젠** www.applebidet.co.kr

카카오톡에서 '애플비데' 친구 추가 후 **고객 접수** 가능합니다.

Rev.2.02